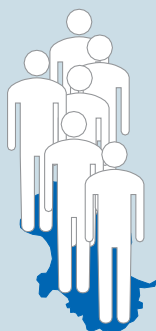


表一 城市規模：
上海面積為二三個台北大


2000年	上海	台北
土地面積	單位：平方公里	
	6341	272
總人口	單位：百萬人	
	16.4	2.64
人口密度	單位：人／平方公里	
	2587	9737

註：上海人口包括流動人口近300萬
資料來源：台北市主計處、《上海經濟年鑑2001》




註：代表50萬人

表三 教育：台北每人教育支出是上海的1.8倍
平均每人政府教育支出



單位：美元
註：台北27373台幣，以兌美元匯率1：35計算

表四 法治：
上海治安遠勝台北
2000年每萬人刑案發生件數



單位：件
資料來源：台北市政府主計處、英文版《亞洲週刊》2000.12.15

數字「雙城記」 上海·台北 比一比

楊瑪利·洪懿妍

■上海 ■台北

表二 經濟：
台北收入多，上海成長快

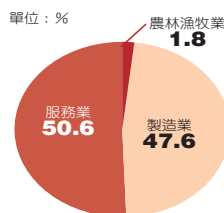
平均每人每年可支配所得
單位：美元



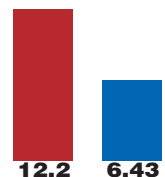
平均每人每年所得
單位：美元



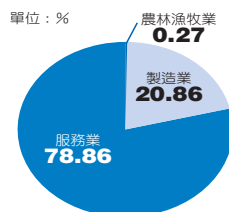
上海市產業結構
佔總產值比率



近十年GDP成長率平均值
單位：%



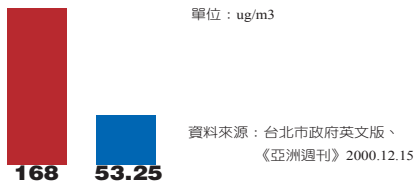
台北市就業結構
佔總就業人口比率



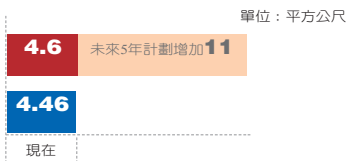
資料來源：台北市主計處、
《上海經濟年鑑2001》
註：台幣以兌美元匯率1：35計算；
人民幣以兌美元匯率1.8.08計算

表七 環保：

上海空氣污染較嚴重
2000年空氣中懸浮微粒含量



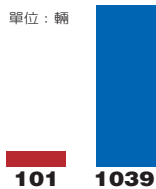
表七~2 上海努力綠化
2000年平均每人擁有公園綠地面積



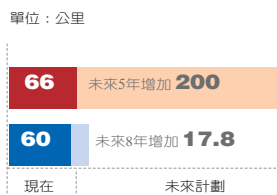
表八 交通：

上海全力建設公共運輸

2000年每公里道路機動車輛數




2000年大眾捷運長度



表五 醫療：

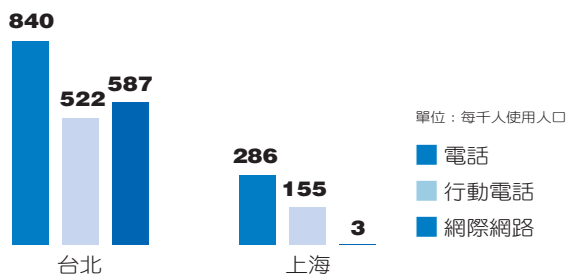
台北略勝上海

2000年每千人病床數



表九 資訊：

台北通訊生活優於上海



表六 住宅：

台北人住的大三倍
2000年平均每人居住面積

