

開高走低型

達高點後，跌落至低點

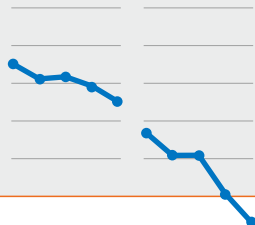
嘉義縣 張花冠
 彰化縣 卓伯源
 雲林縣 蘇治芬
 苗栗縣 劉政鴻
 澎湖縣 王乾發



向下滑落型

整體走勢溜滑梯

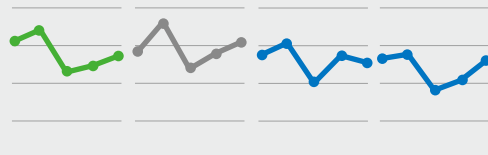
金門縣 李沃土
 基隆市 張通榮



波動型

無固定趨勢，歷年施政分數起伏波動

屏東縣 曹啟鴻
 花蓮縣 傅崐萁
 嘉義市 黃敏惠
 連江縣 楊綏生



23.02分，為《天下》縣市調查的五年新低

註：南投縣長2014年由陳志清暫代，故不進行分組



縣

市長選舉年，各地父母官施展渾身解數，希望爭取連任或留下漂亮身影。本屆縣市長因配合直轄市升格而多做一年，除了施政滿意度跟別人比一比，過去五年「自己比一比」，更可檢驗交出的成績單。

從年頭努力到年尾，二〇一四年《天下》縣市長施政滿意度調查出爐。前三名臉孔與去年相同，但前兩名排序調換，宜蘭縣長林聰賢首度勇奪榜首，台南市長賴清德緊追其後。值得注意的是，歷經氣爆事件重大衝擊的高雄市長陳菊，仍維持第三名，滿意度並未下滑。（見九四頁，表一）

民眾監督愈來愈嚴格，縣市長表現不進則退。與去年排名相較之下，今年進步幅度前三名，依序是連江縣長楊綏生、彰化縣長卓伯源、屏東縣長曹啟鴻；退步幅度最多的前三名，則是新竹市長許明財、新竹縣長邱鏡淳、嘉義市長黃敏惠與苗栗縣長劉政鴻。

把時間拉長到本屆五年任期，縣市長們「自己比一比」的結果，拉出了各種不同的曲線。

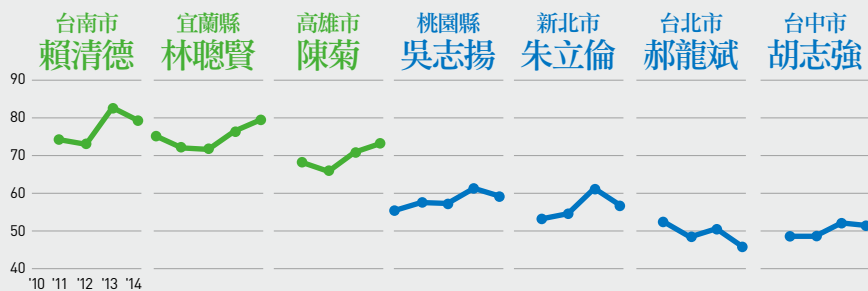
《天下》進一步將其歸納為「穩定型」、「開高走低型」、「向下滑落型」、「開低走高型」及「波動型」

[表2]

《天下》縣市長歷年施政滿意度總體檢 執政五年 自己比一比

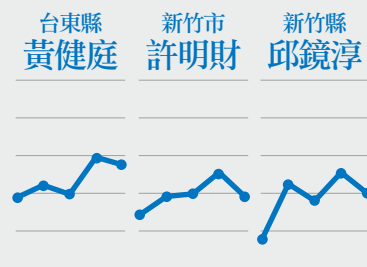
穩定型

最高點及最低點相差不超過10分



開低走高型

從第一年最低點，整體走勢向上攀升



宜蘭縣長林聰賢將公民團體力量引進體制內，施政滿意度躍升榜首。

